MISSIONE BUILDERS

SEI PRONTO PER LA TUA MISSIONE?

Scopri Futura Blocks e disegna la tua costruzione!

plenitude



BENVENUTO IN FUTURA BLOCKS!

È un'isola su Roblox piena di case, parchi e costruzioni speciali amiche dell'ambiente!

Qui c'è una regola importante:
non si spreca niente!

Le case usano l'energia del sole, c'è tanto spazio per alberi e piante e tutto è pensato per far vivere gli abitanti in equilibrio con la natura.

Adesso abbiamo bisogno delle tue idee! Guarda le costruzioni che trovi in questo libretto e scopri le forme con cui sono fatte

POI COMBINA LE FORME COME VUOI E DISEGNA UNA COSTRUZIONE TUTTA TUA!

1. SCOPRI

Guarda le costruzioni e le forme di Futura Blocks.



2. DISEGNA

Usa le forme per inventare la tua costruzione.



3. FOTOGRAFA

Fai una foto del tuo disegno prima di inviarlo.



4. PARTECIPA

Compila il modulo online di Missione Builders!



5. INVIA!

Carica la foto del disegno e invia il modulo.



E SE IL TUO PROGETTO VINCE?

La tua costruzione entrerà davvero in Futura Blocks su Roblox!


SCHOOL
MARKET
SCHOOL

COSA TROVI IN QUESTO LIBRETTO?

01 CASE 7 - 10
Scopri le case di Futura Blocks.

02 NATURA 11-14
Scopri parchi, giardini e spazi verdi.

03 ENERGIA 15-18
Scopri come l'isola produce energia.

04 VITA DI QUARTIERE 19-22
Scopri la scuola, il mercato e gli altri luoghi che aiutano la comunità.

05 ADESSO TOCCA A TE! 23-28
Usa le forme e aggiungi dettagli speciali per inventare la tua costruzione.

06 QUALCHE ESEMPIO 29-32
Lasciati ispirare!

01

CASE

GUARDA COME SONO FATTE!

Le case di Futura Blocks nascono da forme semplici. Riesci a riconoscerle?

STARTER HOUSE

Una piccola casa con grandi finestre per guardare il paesaggio e sentirsi sempre vicini alla natura.

LE SUE FORME:

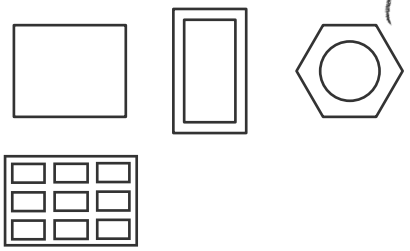

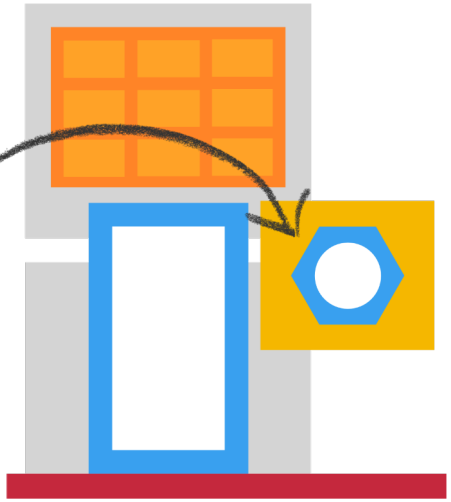

SOLAR HOUSE

Una casa che raccoglie tanta energia dal sole.

LE SUE FORME:

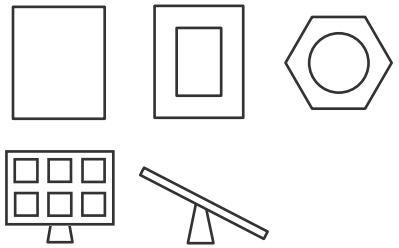



BATTERY HOUSE

Una grande casa con una batteria che conserva l'energia del sole per usarla quando serve.

LE SUE FORME:



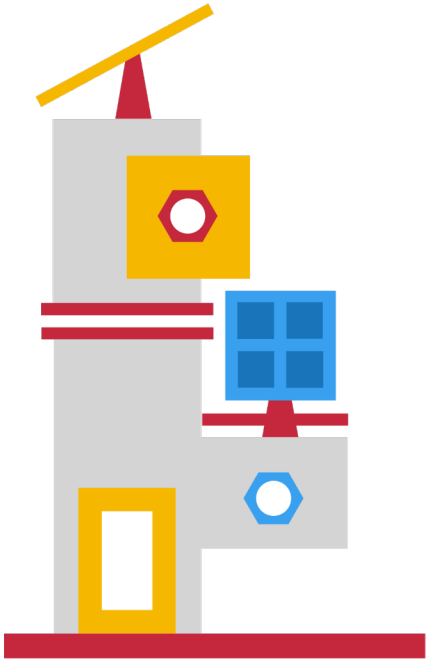

OFFGRID HOUSE

Una casa a torre che produce da sola tutta l'energia di cui ha bisogno, senza prenderla dalla rete elettrica dell'isola.

LE SUE FORME:

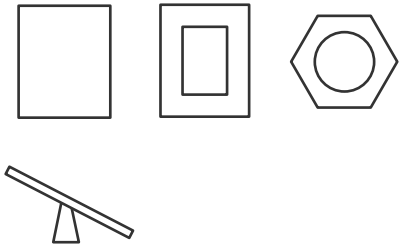

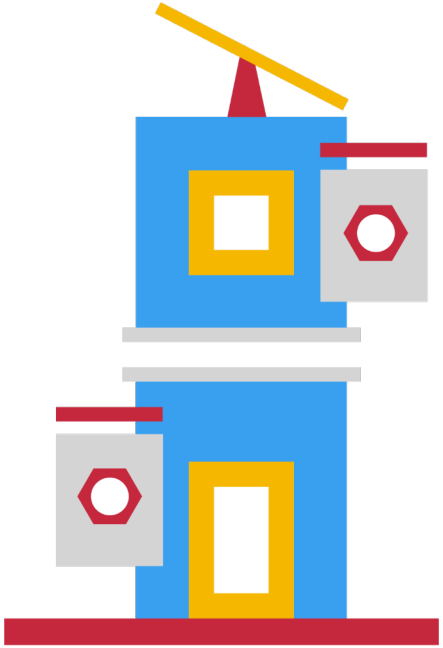

02

NATURA



ANCHE LA NATURA HA BISOGNO DEL SUO SPAZIO!

In Futura Blocks, tra case e costruzioni c'è sempre spazio anche per alberi, piante e animali.

LOCAL PARK

Un parco con giochi e attrezzature dove gli abitanti possono incontrarsi, divertirsi e stare insieme all'aria aperta.

LE SUE FORME:

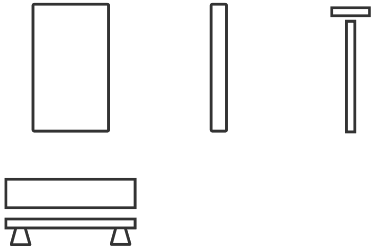

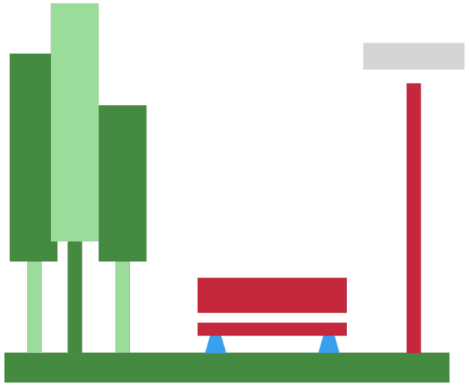

GREEN CORRIDOR

Un percorso tra alberi e piante che collega diverse zone dell'isola, così anche gli animali possono spostarsi più facilmente.

LE SUE FORME:

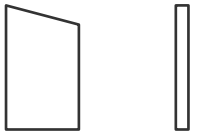



NATURAL GARDEN

Un giardino curato dove piante diverse sono scelte per crescere bene insieme.

LE SUE FORME:



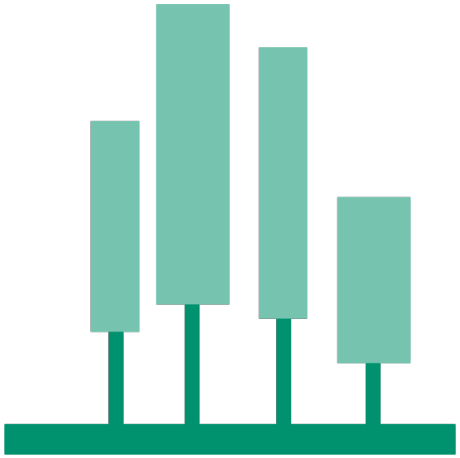

URBAN FOREST

Un angolo dell'isola ricco di alberi e piante, proprio come una piccola foresta.

LE SUE FORME:



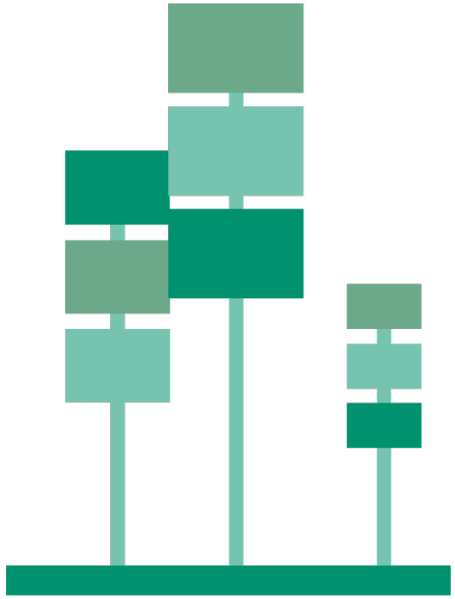

03



ENERGIA

DA DOVE ARRIVA L’ENERGIA?

In Futura Blocks, l’energia può arrivare dal sole, dall’acqua, dal vento e persino da alcuni rifiuti!

SOLAR PARK

Tanti pannelli solari raccolgono l'energia del sole e la trasformano in elettricità.

LE SUE FORME:

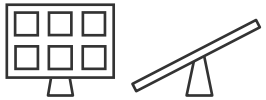



BIOGAS PLANT

Qui alcuni rifiuti organici, come gli avanzi di cibo, vengono trasformati in biogas per produrre energia.

LE SUE FORME:

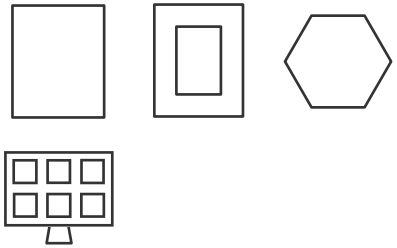

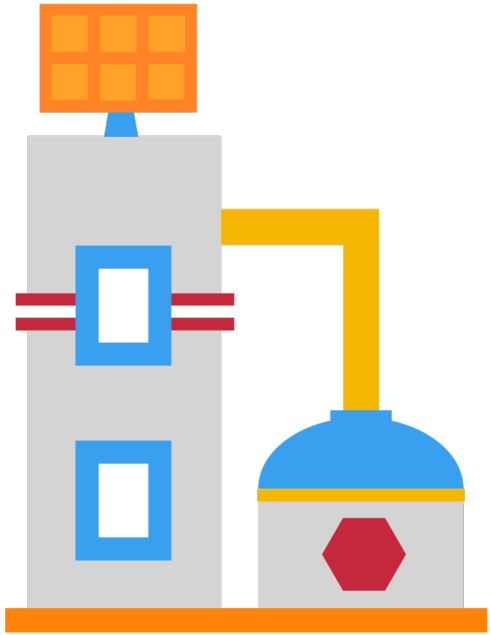

WATER MILL

La forza dell'acqua fa girare la ruota del mulino e produce energia.

LE SUE FORME:

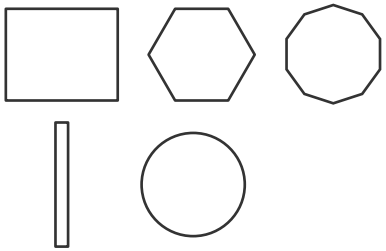

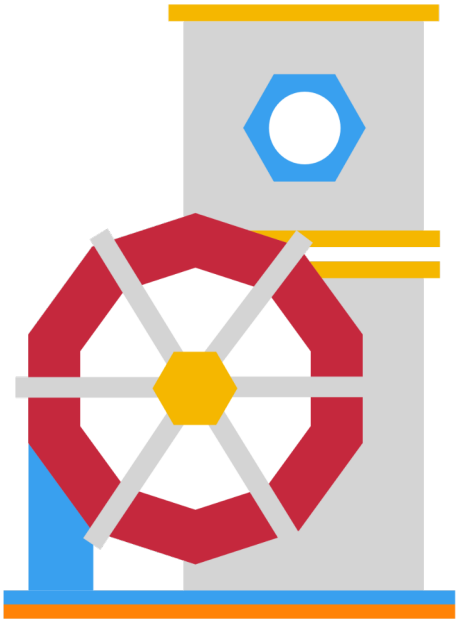

WIND TURBINE

Il vento fa girare le grandi pale della turbina e il loro movimento produce energia.

LE SUE FORME:

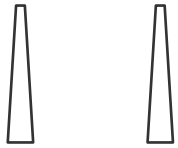



04

VITA DI QUARTIERE

COSA SERVE PER VIVERE BENE INSIEME?

Gli abitanti di Futura Blocks hanno luoghi dove imparare, incontrarsi, fare acquisti e trovare l’energia di cui hanno bisogno.

ENERGY HUB

Un centro che raccoglie l'energia e la distribuisce nell'isola, dove ce n'è bisogno.

LE SUE FORME:

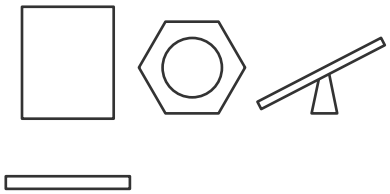

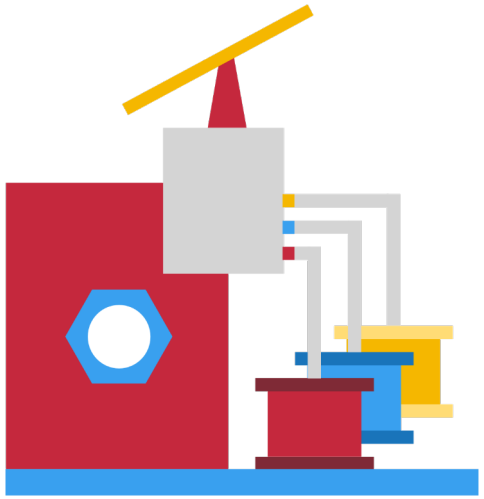

PRIMARY SCHOOL

La scuola dove i bambini dell'isola imparano, scoprono cose nuove e stanno insieme.

LE SUE FORME:

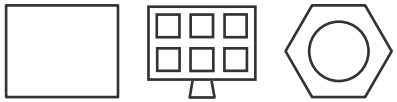



CHARGING STATION

Una stazione pubblica dove ricaricare i veicoli elettrici.

LE SUE FORME:

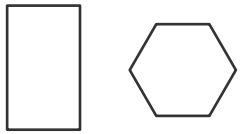



CITY MARKET

Un mercato dove gli abitanti possono fare acquisti e incontrarsi.

LE SUE FORME:

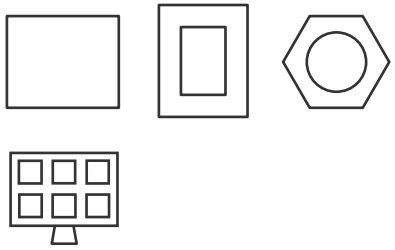



05

ADESSO TOCCA A TE!



PARTI DALLE FORME

Scegli le forme da cui vuoi iniziare.

COMBINALE COME VUOI

Uniscile, girale e trasformale.

INVENTA LA TUA COSTRUZIONE

Ora sei pronto per iniziare a disegnarla!

RENDILA SPECIALE!

Aggiungi dettagli, personaggi e nuove idee.

QUESTE SONO LE FORME DA CUI PARTIRE

PUOI USARLE, GIRARLE, MODIFICARLE E COMBINARLE PER CREARE QUALCOSA DI NUOVO.



GUARDA COS'ALTRO PUOI TROVARE IN FUTURA BLOCKS!

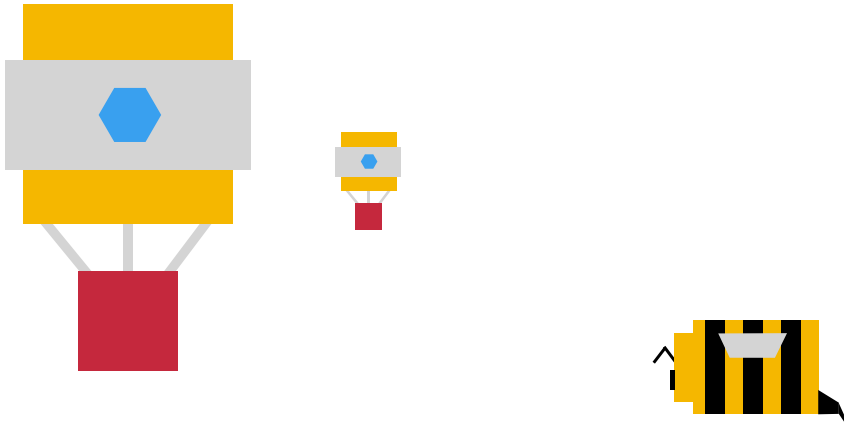

Nell'isola ci sono anche animali, oggetti e tante altre costruzioni speciali, creati a partire dalle stesse forme che hai appena visto.

Lasciati ispirare e inventa nuovi elementi per arricchire e rendere unico il tuo progetto!

INVENTA IL TUO!



06

QUESTI SONO SOLO ALCUNI ESEMPI

ORA INVENTA IL TUO PROGETTO!

Guarda come le forme possono essere combinate per creare qualcosa di nuovo.

MISSIONE BUILDERS

DISEGNA LA TUA COSTRUZIONE.
Puoi usare il foglio in verticale o in orizzontale: scegli tu! Se vuoi disegnare senza quadretti usa il retro.



NOME BUILDER: Alberto

NOME COSTRUZIONE: Casa felice

DESCRIZIONE: La mia casa è super colorata. Prende energia dal sole e dal vento con una mongolfiera

MISSIONE BUILDERS

DISEGNA LA TUA COSTRUZIONE.
Puoi usare il foglio in verticale o in orizzontale: scegli tu! Se vuoi disegnare senza quadretti usa il retro.



NOME BUILDER: MICHELA

NOME COSTRUZIONE: GIARDINO ENERGETICO

DESCRIZIONE: IL MIO GIARDINO HA TANTI ALBERI CAPACI DI RACCOGLIERE IL VENTO E PORTARE ENERGIA ALLA CASA DELLE API


SCHOOL
MARKET
SCHOOL

DIVENTA PROGETTISTA DI FUTURA BLOCKS!

Usa le forme, libera la fantasia e inventa qualcosa di nuovo per l'isola!

Disegna la tua costruzione e partecipa a Missione Builders.

La tua idea potrebbe entrare davvero in Futura Blocks su Roblox!

plenitude

